

Uitslag per toestel


Kersttoernooi 2017


De Hazenkamp Nijmegen


Wedstrijdronde 1 individueel

29-dec-2017


Medaille groep: Niveau 9


	Toestel:	Vloer	Plaats	Resultaat	D	E	N	Rslt
121	Joeri Houvast	Exalto Sport Lunteren	1	11.300	2.7	8.600	0.0	11.300
119	Lucas Veer	Exalto Sport Lunteren	2	11.200	2.6	8.600	0.0	11.200
115	Jelle Gerritsen	Hazenkamp	3	10.800	2.1	8.700	0.0	10.800
117	Wouter de Jong	TOOS Waddinxveen	4	9.800	2.5	7.300	0.0	9.800
118	Stijn Deddens	Exalto Sport Lunteren	5	9.500	2.0	7.500	0.0	9.500

	Toestel:	Voltige	Plaats	Resultaat	D	E	N	Rslt
117	Wouter de Jong	TOOS Waddinxveen	1	10.000	2.5	7.500	0.0	10.000
115	Jelle Gerritsen	Hazenkamp	2	7.400	1.2	6.200	0.0	7.400
118	Stijn Deddens	Exalto Sport Lunteren	2	7.400	1.2	6.200	0.0	7.400
120	Django Fakkeldij	Exalto Sport Lunteren	4	0.600	0.6	0.000	0.0	0.600

	Toestel:	Ringen	Plaats	Resultaat	D	E	N	Rslt
117	Wouter de Jong	TOOS Waddinxveen	1	11.600	2.5	9.100	0.0	11.600
118	Stijn Deddens	Exalto Sport Lunteren	2	9.800	2.4	7.400	0.0	9.800
115	Jelle Gerritsen	Hazenkamp	3	9.600	2.1	8.500	1.0	9.600
120	Django Fakkeldij	Exalto Sport Lunteren	4	9.200	2.3	6.900	0.0	9.200
116	Job Brands	St. Christoffel	5	8.300	2.3	7.000	1.0	8.300
122	Tristan Geluk	Velocitas Gouda	6	8.100	2.1	7.000	1.0	8.100
121	Joeri Houvast	Exalto Sport Lunteren	7	7.700	2.1	6.600	1.0	7.700

	Toestel:	Sprong	Plaats	Resultaat	Leg	D	E	N	Rslt	Ultr.
118	Stijn Deddens	Exalto Sport Lunteren	1	11.250	1	1.6	9.500	0.0	11.100	
					2	1.6	9.800	0.0	11.400	
121	Joeri Houvast	Exalto Sport Lunteren	2	11.100	1	1.6	9.400	0.0	11.000	
					2	1.6	9.600	0.0	11.200	
119	Lucas Veer	Exalto Sport Lunteren	3	11.000	1	1.6	9.200	0.0	10.800	
					2	1.6	9.600	0.0	11.200	
117	Wouter de Jong	TOOS Waddinxveen	4	10.900	1	1.6	9.200	0.0	10.800	
					2	1.8	9.200	0.0	11.000	
115	Jelle Gerritsen	Hazenkamp	5	10.800	1	1.6	9.400	0.0	11.000	
					2	1.8	8.800	0.0	10.600	
120	Django Fakkeldij	Exalto Sport Lunteren	6	10.600	1	1.6	9.000	0.0	10.600	
					2	1.6	9.000	0.0	10.600	
122	Tristan Geluk	Velocitas Gouda	7	10.450	1	1.6	8.900	0.0	10.500	
					2	1.6	8.800	0.0	10.400	

	Toestel:	Brug	Plaats	Resultaat	D	E	N	Rslt
117	Wouter de Jong	TOOS Waddinxveen	1	10.500	2.6	7.900	0.0	10.500
118	Stijn Deddens	Exalto Sport Lunteren	2	9.900	2.5	7.400	0.0	9.900
115	Jelle Gerritsen	Hazenkamp	3	8.100	1.9	6.200	0.0	8.100

	Toestel:	Rek	Plaats	Resultaat	D	E	N	Rslt
118	Stijn Deddens	Exalto Sport Lunteren	1	10.400	2.2	8.200	0.0	10.400
117	Wouter de Jong	TOOS Waddinxveen	2	10.100	2.2	7.900	0.0	10.100
115	Jelle Gerritsen	Hazenkamp	3	9.500	2.2	7.300	0.0	9.500
121	Joeri Houvast	Exalto Sport Lunteren	4	8.900	2.2	6.700	0.0	8.900
122	Tristan Geluk	Velocitas Gouda	5	6.500	1.4	6.100	1.0	6.500

Uitslag per toestel

Kersttoernooi 2017

De Hazenkamp Nijmegen

Wedstrijdronde 1 individueel

29-dec-2017

Medaille groep: Niveau 8

	Toestel:	Vloer	Plaats	Resultaat	D	E	N	Rslt
127	Yannick Roebroeck	Hazenkamp	1	11.000	2.8	8.200	0.0	11.000
132	Michiel de Boer	Velocitas Gouda	2	10.800	2.6	8.200	0.0	10.800
126	Rik Smitskamp	Velocitas Gouda	3	10.500	2.8	7.700	0.0	10.500
130	Thimoty van Os	GV Balans Kerkrade	3	10.500	2.8	7.700	0.0	10.500
123	Nils Eriks	TOOS Waddinxveen	5	10.000	2.7	7.300	0.0	10.000
135	Ingo van Oldenborgh	Velocitas Gouda	5	10.000	2.7	7.300	0.0	10.000
131	Elkjakim van Dijk	Exalto Sports Lunteren	7	9.900	2.2	8.000	0.3	9.900
129	Luka Thijssen	St. Christoffel	8	9.800	2.2	7.600	0.0	9.800
125	Rinse van de Meer	Velocitas Gouda	9	8.200	2.7	5.500	0.0	8.200
128	Joost van den Bekerom	St. Christoffel	10	0.000 Afm	0.0	0.000	0.0	0.000
134	Niels Nieuwenhuizen	Velocitas Gouda	10	0.000 Afm	0.0	0.000	0.0	0.000

	Toestel:	Voltige	Plaats	Resultaat	D	E	N	Rslt
125	Rinse van de Meer	Velocitas Gouda	1	9.100	2.3	6.800	0.0	9.100
133	Roy Benschop	Velocitas Gouda	2	9.000	2.0	7.000	0.0	9.000
132	Michiel de Boer	Velocitas Gouda	3	8.600	2.0	6.600	0.0	8.600
123	Nils Eriks	TOOS Waddinxveen	4	7.300	1.6	6.700	1.0	7.300
135	Ingo van Oldenborgh	Velocitas Gouda	5	7.200	2.0	5.200	0.0	7.200
124	Damian Plug	Velocitas Gouda	6	7.000	2.0	5.000	0.0	7.000
127	Yannick Roebroeck	Hazenkamp	7	6.600	1.6	6.300	1.3	6.600
129	Luka Thijssen	St. Christoffel	8	6.200	1.9	5.300	1.0	6.200
130	Thimoty van Os	GV Balans Kerkrade	9	4.300	1.7	5.600	3.0	4.300
128	Joost van den Bekerom	St. Christoffel	10	0.000 Afm	0.0	0.000	0.0	0.000
134	Niels Nieuwenhuizen	Velocitas Gouda	10	0.000 Afm	0.0	0.000	0.0	0.000

	Toestel:	Ringen	Plaats	Resultaat	D	E	N	Rslt
132	Michiel de Boer	Velocitas Gouda	1	10.700	2.3	8.400	0.0	10.700
133	Roy Benschop	Velocitas Gouda	2	10.500	2.2	8.300	0.0	10.500
135	Ingo van Oldenborgh	Velocitas Gouda	2	10.500	2.4	8.100	0.0	10.500
124	Damian Plug	Velocitas Gouda	4	10.300	2.1	8.200	0.0	10.300
125	Rinse van de Meer	Velocitas Gouda	4	10.300	2.2	8.100	0.0	10.300
123	Nils Eriks	TOOS Waddinxveen	6	10.200	2.1	8.100	0.0	10.200
130	Thimoty van Os	GV Balans Kerkrade	6	10.200	1.9	8.300	0.0	10.200
131	Elkjakim van Dijk	Exalto Sports Lunteren	8	10.100	2.1	8.000	0.0	10.100
129	Luka Thijssen	St. Christoffel	9	9.400	2.3	7.100	0.0	9.400
127	Yannick Roebroeck	Hazenkamp	10	9.200	1.9	7.300	0.0	9.200
126	Rik Smitskamp	Velocitas Gouda	11	8.900	1.9	7.000	0.0	8.900
128	Joost van den Bekerom	St. Christoffel	12	0.000 Afm	0.0	0.000	0.0	0.000
134	Niels Nieuwenhuizen	Velocitas Gouda	12	0.000 Afm	0.0	0.000	0.0	0.000

	Toestel:	Sprong	Plaats	Resultaat	Leg	D	E	N	Rslt	Ultr.
135	Ingo van Oldenborgh	Velocitas Gouda	1	10.150	1	1.8	8.600	0.0	10.400	221
					2	1.6	8.300	0.0	9.900	220
130	Thimoty van Os	GV Balans Kerkrade	2	10.100	1	1.6	8.700	0.0	10.300	101
					2	1.6	8.300	0.0	9.900	220
131	Elkjakim van Dijk	Exalto Sports Lunteren	3	10.050	1	1.6	8.600	0.0	10.200	101
					2	1.6	8.300	0.0	9.900	335
123	Nils Eriks	TOOS Waddinxveen	4	9.900	1	1.6	8.400	0.0	10.000	335
					2	1.6	8.200	0.0	9.800	101
129	Luka Thijssen	St. Christoffel	5	9.200	1	2.2	7.400	0.0	9.600	225
					2	1.6	7.200	0.0	8.800	101

Uitslag per toestel


Kersttoernooi 2017


De Hazenkamp Nijmegen

Wedstrijdronde 1 individueel

29-dec-2017

Medaille groep: Niveau 8

	Toestel:	Sprong	Plaats	Resultaat	Leg	D	E	N	Rslt	Ultr.
127	Yannick Roebroek	Hazenkamp	6	5.250	1	1.6	8.900	0.0	10.500	101
					2	0.0	0.000	0.0	0.000	101
128	Joost van den Bekerom	St. Christoffel	7	0.000 Afm	1	0.0	0.000	0.0	0.000	
					2	0.0	0.000	0.0	0.000	
134	Niels Nieuwenhuizen	Velocitas Gouda	7	0.000 Afm	1	0.0	0.000	0.0	0.000	
					2	0.0	0.000	0.0	0.000	

	Toestel:	Brug	Plaats	Resultaat	D	E	N	Rslt
123	Nils Eriks	TOOS Waddinxveen	1	10.500	2.5	8.000	0.0	10.500
129	Luka Thijssen	St. Christoffel	2	10.200	2.5	7.700	0.0	10.200
125	Rinse van de Meer	Velocitas Gouda	3	9.600	2.5	7.100	0.0	9.600
130	Thimoty van Os	GV Balans Kerkrade	4	9.400	2.3	7.100	0.0	9.400
131	Elkjakim van Dijk	Exalto Sports Lunteren	5	9.200	2.4	6.800	0.0	9.200
124	Damian Plug	Velocitas Gouda	6	9.100	2.5	6.600	0.0	9.100
135	Ingo van Oldenborgh	Velocitas Gouda	6	9.100	2.4	6.700	0.0	9.100
127	Yannick Roebroek	Hazenkamp	8	8.000	2.3	6.700	1.0	8.000
128	Joost van den Bekerom	St. Christoffel	9	0.000 Afm	0.0	0.000	0.0	0.000
134	Niels Nieuwenhuizen	Velocitas Gouda	9	0.000 Afm	0.0	0.000	0.0	0.000

	Toestel:	Rek	Plaats	Resultaat	D	E	N	Rslt
127	Yannick Roebroek	Hazenkamp	1	9.700	1.9	7.800	0.0	9.700
132	Michiel de Boer	Velocitas Gouda	1	9.700	2.2	7.500	0.0	9.700
131	Elkjakim van Dijk	Exalto Sports Lunteren	3	9.600	1.9	7.700	0.0	9.600
123	Nils Eriks	TOOS Waddinxveen	4	9.400	2.2	7.200	0.0	9.400
124	Damian Plug	Velocitas Gouda	4	9.400	2.2	7.200	0.0	9.400
133	Roy Benschop	Velocitas Gouda	4	9.400	2.2	7.200	0.0	9.400
135	Ingo van Oldenborgh	Velocitas Gouda	4	9.400	2.2	7.200	0.0	9.400
125	Rinse van de Meer	Velocitas Gouda	4	9.300	2.0	7.300	0.0	9.300
130	Thimoty van Os	GV Balans Kerkrade	9	9.200	2.2	7.000	0.0	9.200
126	Rik Smitskamp	Velocitas Gouda	10	9.100	2.1	7.000	0.0	9.100
129	Luka Thijssen	St. Christoffel	11	7.100	2.2	4.900	0.0	7.100
128	Joost van den Bekerom	St. Christoffel	12	0.000 Afm	0.0	0.000	0.0	0.000
134	Niels Nieuwenhuizen	Velocitas Gouda	12	0.000 Afm	0.0	0.000	0.0	0.000

Uitslag per toestel


Kersttoernooi 2017


De Hazenkamp Nijmegen

Wedstrijdronde 1 individueel


29-dec-2017


Medaille group: Niveau 4/5


	Toestel:	Vloer	Plaats	Resultaat	D	E	N	Rslt
140	Jari van der Eijk	TOOS waddinxveen	1	11.900	3.4	8.500	0.0	11.900
145	Pieter van Norel	Exalto Sport Lunteren	2	11.500	3.8	7.700	0.0	11.500
138	Jorin Bouma	WIK-FTC	3	11.100	4.0	7.400	0.3	11.100
137	Sjouke Boersma	WIK-FTC	4	9.700	3.9	5.800	0.0	9.700
141	Tieze van den Elsen	Exalto Sport Lunteren	4	9.700	3.6	6.500	0.4	9.700

	Toestel:	Voltige	Plaats	Resultaat	D	E	N	Rslt
137	Sjouke Boersma	WIK-FTC	1	10.800	2.4	8.400	0.0	10.800
138	Jorin Bouma	WIK-FTC	2	10.000	2.2	7.800	0.0	10.000
140	Jari van der Eijk	TOOS waddinxveen	2	10.000	2.4	7.600	0.0	10.000
139	Jelmer Kramer	WIK-FTC	4	3.900	2.0	5.900	4.0	3.900
141	Tieze van den Elsen	Exalto Sport Lunteren	5	2.600	1.8	4.800	4.0	2.600

	Toestel:	Ringen	Plaats	Resultaat	D	E	N	Rslt
140	Jari van der Eijk	TOOS waddinxveen	1	11.200	2.6	8.600	0.0	11.200
138	Jorin Bouma	WIK-FTC	2	10.700	3.0	7.700	0.0	10.700
137	Sjouke Boersma	WIK-FTC	3	10.500	3.1	7.400	0.0	10.500
141	Tieze van den Elsen	Exalto Sport Lunteren	3	10.500	2.2	8.300	0.0	10.500
142	Max Koops	Exalto Sport Lunteren	3	10.500	3.2	7.300	0.0	10.500
139	Jelmer Kramer	WIK-FTC	6	9.800	1.8	8.000	0.0	9.800
143	Yoeni Vijn	Velocitas Gouda	7	5.700	2.3	7.400	4.0	5.700

	Toestel:	Sprong	Plaats	Resultaat	Leg	D	E	N	Rslt	Ultr.
137	Sjouke Boersma	WIK-FTC	1	11.400	1	4.0	8.800	0.0	12.800	272
					2	2.4	7.600	0.0	10.000	107
138	Jorin Bouma	WIK-FTC	2	11.100	1	3.2	8.200	0.0	11.400	270
					2	1.6	9.200	0.0	10.800	101
141	Tieze van den Elsen	Exalto Sport Lunteren	3	10.750	1	2.2	8.500	0.0	10.700	225
					2	1.8	9.000	0.0	10.800	102
145	Pieter van Norel	Exalto Sport Lunteren	4	10.400	1	2.8	8.100	0.3	10.600	228
					2	1.8	8.400	0.0	10.200	102
140	Jari van der Eijk	TOOS waddinxveen	5	10.350	1	2.4	8.400	0.0	10.800	226
					2	1.6	8.300	0.0	9.900	101

	Toestel:	Brug	Plaats	Resultaat	D	E	N	Rslt
137	Sjouke Boersma	WIK-FTC	1	11.100	3.0	8.100	0.0	11.100
138	Jorin Bouma	WIK-FTC	2	11.000	3.0	8.000	0.0	11.000
140	Jari van der Eijk	TOOS waddinxveen	3	10.800	2.7	8.100	0.0	10.800
143	Yoeni Vijn	Velocitas Gouda	4	10.300	2.4	7.900	0.0	10.300
139	Jelmer Kramer	WIK-FTC	5	9.200	3.0	6.200	0.0	9.200

	Toestel:	Rek	Plaats	Resultaat	D	E	N	Rslt
140	Jari van der Eijk	TOOS waddinxveen	1	10.400	2.7	7.700	0.0	10.400
137	Sjouke Boersma	WIK-FTC	2	10.300	2.7	7.600	0.0	10.300
138	Jorin Bouma	WIK-FTC	3	9.600	2.3	7.300	0.0	9.600
141	Tieze van den Elsen	Exalto Sport Lunteren	4	9.400	2.2	7.200	0.0	9.400
145	Pieter van Norel	Exalto Sport Lunteren	5	4.600	3.0	5.600	4.0	4.600
143	Yoeni Vijn	Velocitas Gouda	6	1.900	1.4	6.500	6.0	1.900

Uitslag per toestel

Kersttoernooi 2017

De Hazenkamp Nijmegen

Wedstrijdronde 1 individueel


29-dec-2017

Medaille groep: Niveau 6 3e div.

	Toestel:	Vloer	Plaats	Resultaat	D	E	N	Rslt
170	Sem Richter	Hazenkamp	1	11.700	3.5	8.200	0.0	11.700
177	Koen Kroon	GV Balans Kerkrade	1	11.700	2.9	8.800	0.0	11.700
173	Huub Hulscher	Hazenkamp	3	11.300	3.4	7.900	0.0	11.300
171	Niels van de Loo	Hazenkamp	4	11.200	2.9	8.300	0.0	11.200
174	Stijn van Driessen	Hazenkamp	4	11.200	2.9	8.300	0.0	11.200
176	Wytse Tiesnitsch	WIK-FTC	4	11.200	2.9	8.300	0.0	11.200
180	Ivo Zenden	GV Balans Kerkrade	4	11.200	2.4	8.800	0.0	11.200
178	Job Bruijnseels	GV Balans Kerkrade	8	10.900	2.2	8.700	0.0	10.900
179	Bram Orbons	GV Balans Kerkrade	9	10.500	2.5	8.000	0.0	10.500
181	Jelle Jansen	GV Balans Kerkrade	10	10.400	2.2	8.200	0.0	10.400
144	Tom Taal	Gympoint Roermond	11	10.300	2.3	8.000	0.0	10.300
182	Pieter Kuin	Velocitas Gouda	12	0.000 Afm	0.0	0.000	0.0	0.000

	Toestel:	Voltige	Plaats	Resultaat	D	E	N	Rslt
174	Stijn van Driessen	Hazenkamp	1	10.800	2.7	8.100	0.0	10.800
173	Huub Hulscher	Hazenkamp	2	10.700	3.0	7.700	0.0	10.700
178	Job Bruijnseels	GV Balans Kerkrade	2	10.700	2.5	8.200	0.0	10.700
144	Tom Taal	Gympoint Roermond	4	10.600	3.0	7.600	0.0	10.600
180	Ivo Zenden	GV Balans Kerkrade	5	10.000	2.5	7.500	0.0	10.000
172	Kasper Jacobs	Hazenkamp	6	9.800	2.2	7.600	0.0	9.800
170	Sem Richter	Hazenkamp	7	9.500	2.1	7.400	0.0	9.500
171	Niels van de Loo	Hazenkamp	8	8.800	1.9	6.900	0.0	8.800
181	Jelle Jansen	GV Balans Kerkrade	9	8.400	1.7	6.700	0.0	8.400
179	Bram Orbons	GV Balans Kerkrade	10	8.300	1.8	6.500	0.0	8.300
176	Wytse Tiesnitsch	WIK-FTC	11	7.300	2.2	6.100	1.0	7.300
177	Koen Kroon	GV Balans Kerkrade	12	6.500	2.3	7.200	3.0	6.500
182	Pieter Kuin	Velocitas Gouda	13	0.000 Afm	0.0	0.000	0.0	0.000

	Toestel:	Ringen	Plaats	Resultaat	D	E	N	Rslt
144	Tom Taal	Gympoint Roermond	1	11.100	2.9	8.200	0.0	11.100
179	Bram Orbons	GV Balans Kerkrade	2	10.800	3.2	7.600	0.0	10.800
170	Sem Richter	Hazenkamp	3	10.700	2.3	8.400	0.0	10.700
176	Wytse Tiesnitsch	WIK-FTC	3	10.700	2.3	8.400	0.0	10.700
178	Job Bruijnseels	GV Balans Kerkrade	3	10.700	2.9	7.800	0.0	10.700
171	Niels van de Loo	Hazenkamp	6	10.500	2.3	8.200	0.0	10.500
173	Huub Hulscher	Hazenkamp	6	10.500	2.3	8.200	0.0	10.500
177	Koen Kroon	GV Balans Kerkrade	8	10.400	2.2	8.200	0.0	10.400
181	Jelle Jansen	GV Balans Kerkrade	9	10.200	3.1	7.100	0.0	10.200
174	Stijn van Driessen	Hazenkamp	10	9.900	2.3	7.600	0.0	9.900
175	Gijs de Wildt	Hazenkamp	11	8.900	1.7	7.200	0.0	8.900
180	Ivo Zenden	GV Balans Kerkrade	11	8.900	2.6	6.300	0.0	8.900
172	Kasper Jacobs	Hazenkamp	13	6.700	2.2	6.500	2.0	6.700
182	Pieter Kuin	Velocitas Gouda	14	0.000 Afm	0.0	0.000	0.0	0.000

	Toestel:	Sprong	Plaats	Resultaat	Leg	D	E	N	Rslt	Ultv.
170	Sem Richter	Hazenkamp	1	11.700	1	2.4	9.100	0.0	11.500	226
					2	3.2	8.700	0.0	11.900	270
173	Huub Hulscher	Hazenkamp	2	10.900	1	2.4	9.000	0.0	11.400	226
					2	2.2	8.200	0.0	10.400	225
144	Tom Taal	Gympoint Roermond	3	10.700	1	1.8	9.000	0.0	10.800	102
					2	1.6	9.000	0.0	10.600	101

Uitslag per toestel

Kersttoernooi 2017

De Hazenkamp Nijmegen

Wedstrijdronde 1 individueel

29-dec-2017

Medaille groep: Niveau 6 3e div.


	Toestel:	Sprong	Plaats	Resultaat	Leg	D	E	N	Rslt	Ultr.
174	Stijn van Driessen	Hazenkamp	4	10.600	1	2.2	8.000	0.0	10.200	225
					2	1.8	9.200	0.0	11.000	336
176	Wytse Tiesnitsch	WIK-FTC	5	10.500	1	2.2	7.800	0.0	10.000	225
					2	1.6	9.400	0.0	11.000	101
171	Niels van de Loo	Hazenkamp	6	10.300	1	1.6	8.400	0.0	10.000	101
					2	1.8	8.800	0.0	10.600	102
179	Bram Orbons	GV Balans Kerkrade	7	5.400	1	2.2	8.600	0.0	10.800	225
					2	0.0	0.000	0.0	0.000	
181	Jelle Jansen	GV Balans Kerkrade	8	5.300	1	1.6	9.000	0.0	10.600	101
					2	0.0	0.000	0.0	0.000	
182	Pieter Kuin	Velocitas Gouda	9	0.000 Afm	1	0.0	0.000	0.0	0.000	
					2	0.0	0.000	0.0	0.000	


	Toestel:	Brug	Plaats	Resultaat	D	E	N	Rslt
171	Niels van de Loo	Hazenkamp	1	11.500	2.6	8.900	0.0	11.500
172	Kasper Jacobs	Hazenkamp	2	11.200	2.6	8.600	0.0	11.200
144	Tom Taal	Gympoint Roermond	3	11.100	2.6	8.500	0.0	11.100
174	Stijn van Driessen	Hazenkamp	4	10.700	2.3	8.400	0.0	10.700
176	Wytse Tiesnitsch	WIK-FTC	5	10.500	2.5	8.000	0.0	10.500
177	Koen Kroon	GV Balans Kerkrade	6	10.300	2.5	7.800	0.0	10.300
170	Sem Richter	Hazenkamp	7	10.200	2.1	8.100	0.0	10.200
178	Job Bruijnseels	GV Balans Kerkrade	7	10.200	2.6	7.600	0.0	10.200
173	Huub Hulscher	Hazenkamp	9	10.000	2.3	7.700	0.0	10.000
181	Jelle Jansen	GV Balans Kerkrade	10	9.900	1.8	8.100	0.0	9.900
179	Bram Orbons	GV Balans Kerkrade	11	9.800	2.3	7.500	0.0	9.800
180	Ivo Zenden	GV Balans Kerkrade	11	9.800	1.5	8.300	0.0	9.800
182	Pieter Kuin	Velocitas Gouda	13	0.000 Afm	0.0	0.000	0.0	0.000


	Toestel:	Rek	Plaats	Resultaat	D	E	N	Rslt
172	Kasper Jacobs	Hazenkamp	1	10.600	2.1	8.500	0.0	10.600
181	Jelle Jansen	GV Balans Kerkrade	2	10.500	1.7	8.800	0.0	10.500
170	Sem Richter	Hazenkamp	3	10.400	1.9	8.500	0.0	10.400
176	Wytse Tiesnitsch	WIK-FTC	4	10.100	1.9	8.200	0.0	10.100
144	Tom Taal	Gympoint Roermond	5	9.900	2.0	7.900	0.0	9.900
171	Niels van de Loo	Hazenkamp	5	9.900	2.3	7.600	0.0	9.900
179	Bram Orbons	GV Balans Kerkrade	7	9.800	2.0	7.800	0.0	9.800
174	Stijn van Driessen	Hazenkamp	8	9.500	1.7	7.800	0.0	9.500
180	Ivo Zenden	GV Balans Kerkrade	9	9.400	2.0	7.400	0.0	9.400
173	Huub Hulscher	Hazenkamp	10	8.800	2.0	6.800	0.0	8.800
182	Pieter Kuin	Velocitas Gouda	11	0.000 Afm	0.0	0.000	0.0	0.000


Uitslag per toestel
 Kersttoernooi 2017
 De Hazenkamp Nijmegen
 Wedstrijdronde 1 individueel
 29-dec-2017


Medaille group: Niveau 7


	Toestel:	Vloer	Plaats	Resultaat	D	E	N	Rslt	
	136	Michael Stam	Velocitas Gouda	1	11.600	2.8	8.800	0.0	11.600
	183	Mathijs Farro	Hazenkamp	2	11.500	2.7	8.800	0.0	11.500
	187	Stef Rietra	Gympoint Roermond	3	11.200	2.8	8.400	0.0	11.200
	186	Jasper Sanders	St. Christoffel	4	11.100	2.8	8.300	0.0	11.100

	Toestel:	Voltige	Plaats	Resultaat	D	E	N	Rslt	
	185	Karsten Chi	St. Christoffel	1	10.700	2.6	8.100	0.0	10.700
	187	Stef Rietra	Gympoint Roermond	2	10.100	1.9	8.200	0.0	10.100
	136	Michael Stam	Velocitas Gouda	3	9.400	1.8	7.600	0.0	9.400
	186	Jasper Sanders	St. Christoffel	4	8.800	1.5	8.300	1.0	8.800
	183	Mathijs Farro	Hazenkamp	5	6.400	1.4	8.000	3.0	6.400

	Toestel:	Ringen	Plaats	Resultaat	D	E	N	Rslt	
	186	Jasper Sanders	St. Christoffel	1	10.900	3.1	7.800	0.0	10.900
	187	Stef Rietra	Gympoint Roermond	2	10.400	2.2	8.200	0.0	10.400
	185	Karsten Chi	St. Christoffel	3	10.300	2.2	8.100	0.0	10.300
	183	Mathijs Farro	Hazenkamp	4	9.500	1.9	7.600	0.0	9.500
	184	Kaën van de Heuvel	St. Christoffel	5	7.200	1.4	6.800	1.0	7.200

	Toestel:	Sprong	Plaats	Resultaat	Leg	D	E	N	Rslt	Ultr.	
	187	Stef Rietra	Gympoint Roermond	1	10.750	1	1.8	8.900	0.0	10.700	221
					2	2.0	8.800	0.0	10.800	222	
	186	Jasper Sanders	St. Christoffel	2	10.500	1	2.2	8.400	0.0	10.600	225
					2	1.6	8.800	0.0	10.400	101	
	136	Michael Stam	Velocitas Gouda	3	10.350	1	1.6	8.500	0.0	10.100	220
					2	1.8	8.800	0.0	10.600	221	
	183	Mathijs Farro	Hazenkamp	4	10.250	1	1.6	8.700	0.0	10.300	101
					2	1.6	8.600	0.0	10.200	220	
	184	Kaën van de Heuvel	St. Christoffel	5	9.900	1	1.6	8.300	0.0	9.900	220
					2	1.6	8.300	0.0	9.900	101	

	Toestel:	Brug	Plaats	Resultaat	D	E	N	Rslt	
	183	Mathijs Farro	Hazenkamp	1	11.200	2.2	9.000	0.0	11.200
	185	Karsten Chi	St. Christoffel	2	11.000	2.5	8.500	0.0	11.000
	187	Stef Rietra	Gympoint Roermond	3	10.400	2.1	8.300	0.0	10.400
	136	Michael Stam	Velocitas Gouda	4	9.800	2.2	7.600	0.0	9.800
	186	Jasper Sanders	St. Christoffel	5	8.600	2.3	6.300	0.0	8.600
	184	Kaën van de Heuvel	St. Christoffel	6	4.000	1.3	7.700	5.0	4.000

	Toestel:	Rek	Plaats	Resultaat	D	E	N	Rslt	
	183	Mathijs Farro	Hazenkamp	1	10.000	1.6	8.400	0.0	10.000
	187	Stef Rietra	Gympoint Roermond	2	9.600	1.6	8.000	0.0	9.600
	185	Karsten Chi	St. Christoffel	3	8.800	2.3	6.500	0.0	8.800
	186	Jasper Sanders	St. Christoffel	4	8.600	1.7	6.900	0.0	8.600
	184	Kaën van de Heuvel	St. Christoffel	5	8.400	1.4	8.000	1.0	8.400

Uitslag per toestel


Kersttoernooi 2017


De Hazenkamp Nijmegen


Wedstrijdronde 1 individueel


29-dec-2017


Medaille group: Niveau 6 1e div.


	Toestel:	Vloer	Plaats	Resultaat	D	E	N	Rslt
188	Juransly Meyers	Velocitas Gouda	1	11.800	3.6	8.200	0.0	11.800
189	Tian v/d Waal	Velocitas Gouda	2	11.300	3.1	8.200	0.0	11.300

	Toestel:	Voltige	Plaats	Resultaat	D	E	N	Rslt
188	Juransly Meyers	Velocitas Gouda	1	9.600	2.3	7.300	0.0	9.600
189	Tian v/d Waal	Velocitas Gouda	2	8.000	1.8	6.200	0.0	8.000

	Toestel:	Ringen	Plaats	Resultaat	D	E	N	Rslt
188	Juransly Meyers	Velocitas Gouda	1	10.800	2.9	7.900	0.0	10.800
189	Tian v/d Waal	Velocitas Gouda	2	10.700	2.4	8.300	0.0	10.700

	Toestel:	Sprong	Plaats	Resultaat	Leg	D	E	N	Rslt	Ultr.
189	Tian v/d Waal	Velocitas Gouda	1	10.850	1	2.2	8.500	0.0	10.700	225
					2	1.6	9.400	0.0	11.000	101
188	Juransly Meyers	Velocitas Gouda	2	10.750	1	2.4	8.000	0.0	10.400	226
					2	1.6	9.500	0.0	11.100	101

	Toestel:	Brug	Plaats	Resultaat	D	E	N	Rslt
189	Tian v/d Waal	Velocitas Gouda	1	11.000	2.6	8.400	0.0	11.000
188	Juransly Meyers	Velocitas Gouda	2	7.600	2.4	5.200	0.0	7.600

	Toestel:	Rek	Plaats	Resultaat	D	E	N	Rslt
188	Juransly Meyers	Velocitas Gouda	1	9.900	2.0	7.900	0.0	9.900
189	Tian v/d Waal	Velocitas Gouda	2	9.700	2.6	7.100	0.0	9.700

Uitslag per toestel
Kersttoernooi 2017
De Hazenkamp Nijmegen
Wedstrijdronde 1 individueel
29-dec-2017

